


入馆教育使用方案

1、通过输入网址或图书馆主页、微信端等，访问入馆教育系统，点击下方的“开始游戏”，来开启入馆教育之旅。



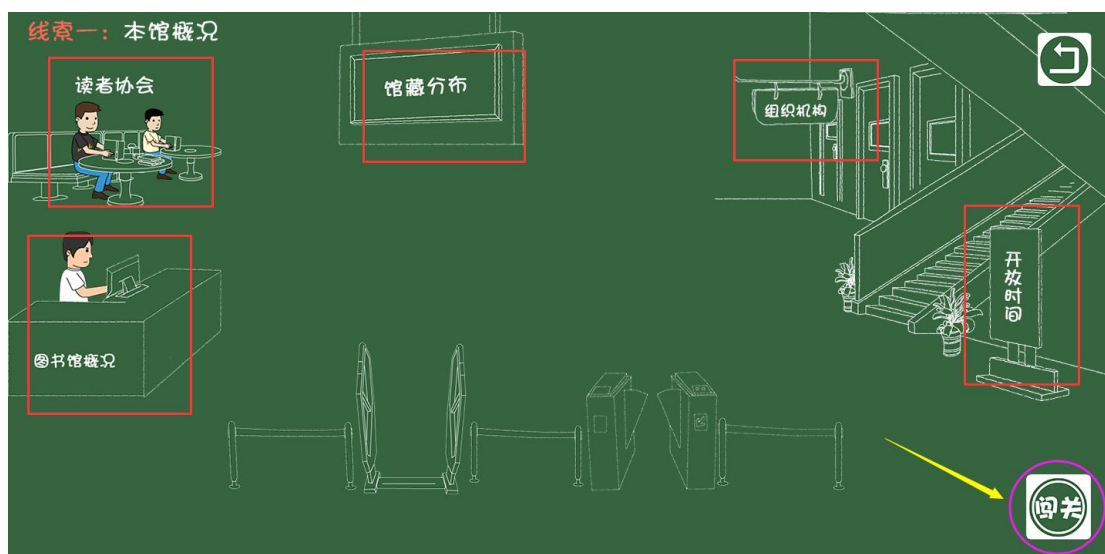
2、输入账号（学号、编号等）和密码，点击“新生登录”。如果想迅速浏览全部知识点，也可以先点“游客访问”。



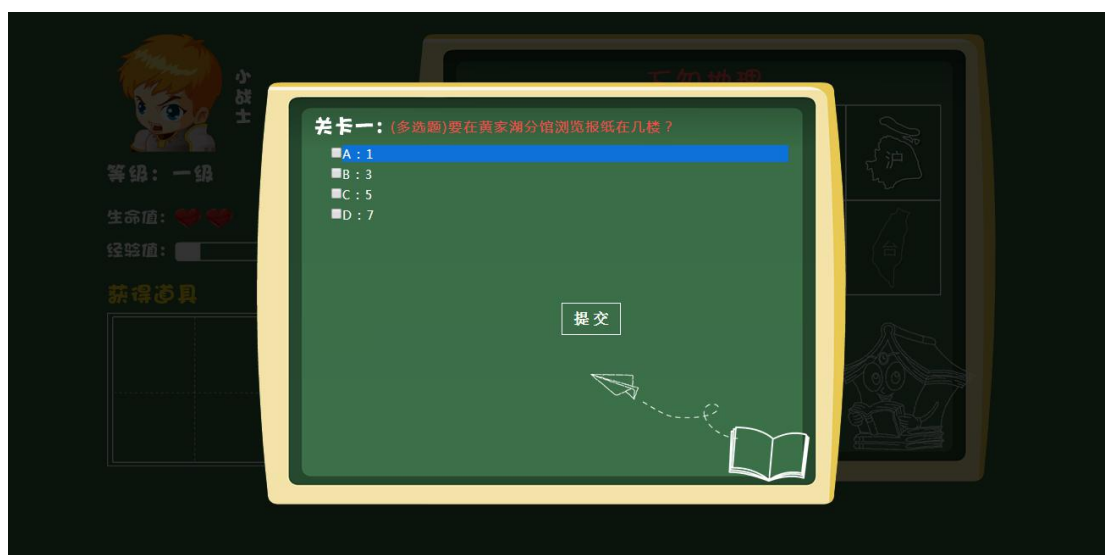
3、根据提示逐关进行学习，每学完一个线索，必须通过考试，才能进入下一个线索。



4、每学习一个知识点，就可以点亮一个知识点。认真学习过线索内每一个知识点，就可以解锁闯关按钮。









5、点击“闯关”，进入知识闯关页面，按照温馨提示，点击相应图标，即可出现闯关试题，答对问题，即可过关。每一个线索关卡只有一次答错的机会，答错第二次，就必须重新学习考试本线索内容了。




6、通关所有线索后，进入结算成绩页面，点击“查看排行”可以查看成绩和排名，点击“领取钥匙”，即可开通借阅权限。

恭喜您，闯关成功！

闯关结果：
您当前排名 5 名

生命值	经验值	获得道具	闯关用时
50%	97%	  	18分54秒
		  	

 领取钥匙

查看排行

7、到此结束可以关闭系统，也可以通过游客登录继续学习。